

Aperçu mensuel sur l'emploi


Département du Gers

Ce document présente les données régionales les plus récentes sur l'évolution du marché du travail et de l'emploi (données de cadrage) et sur la mise en œuvre des mesures d'accès et de maintien dans l'emploi. Les données, mensuelles ou trimestrielles sont les dernières données disponibles à la date de parution.

1. Marché du travail	2
1.1 Taux de chômage dans la population active	2
1.2 Demande d'emploi en fin de mois (stocks) - données CVS	2
1.3 Demandes d'emploi enregistrées (flux) - données CVS	2
2. Activité économique	3
Les données régionales mensuelles de conjoncture de la Banque de France	3
2.1 Emploi salarié	3
*Evolution trimestrielle de l'emploi salarié - données CVS	
*Evolution trimestrielle de l'emploi salarié (base 100 au T1 2008)	
*Evolution de l'emploi salarié trimestriel par secteur hors intérim (base 100 au T1 2008)	
*Intérim : nombre de contrats conclus dans le trimestre - données brutes	
*Intérim : nombre d'équivalents temps plein réalisés dans le trimestre - données brutes	
2.2 Démographie d'entreprise	4
*Créations d'entreprises- données brutes	
Défaillances d'entreprises - données brutes	
2.3 Tourisme : nombre de nuitées dans l'hôtellerie	5
2.4 Activité partielle	5
2.5 Ruptures conventionnelles : demandes homologuées/autorisées	5
2.6 Licenciements pour motif économique de 10 salariés et plus notifiés à l'administration	5
3. Accès à l'emploi	6
3.1 Entrées en formation (plan 500 000)	6
3.2 Contrats aidés	6
*PEC : entrées physiques	
*Contrats aidés par public (dossiers enregistrés)	
3.3 Alternance	7
*Apprentissage hors secteur public	
*Contrats de professionnalisation tous publics	
*Contrats de professionnalisation jeunes	
3.4 Autres mesures	7
*Garantie jeunes	
*PACEA	
3.5 Insertion par l'activité économique	8

Avertissement :

Les données de cadrage sont dans la mesure du possible corrigées des variations saisonnières (CVS). Quand les données CVS n'existent pas et que seules les données brutes sont disponibles, il est alors uniquement possible de présenter une évolution annuelle (et non par rapport au mois ou au trimestre précédent). La mention « données brutes » figure alors en rouge dans le titre du tableau.



1 Marché du travail

1.1 Taux de chômage dans la population active

	3ème trimestre 2017	4ème trimestre 2017	Evolution sur un trimestre (points)	Evolution sur un an (points)	Classement sur 96 dépts
Gers	7,4%	6,8%	-0,6	-1,0	13
Région	11,2%	10,5%	-0,7	-1,2	///
France métropolitaine	9,3%	8,6%	-0,7	-1,1	///

Source : Insee

1.2 Demande d'emploi en fin de mois (stocks) - données CVS-CJO - moyenne mensuelle sur 3 mois

Catégories ABC	T4 2017	T1 2018	Evolution sur trois mois (%)	Evolution sur un an (%)
Gers	13 410	13 370	-0,3%	1,3%
Dont - de 25 ans	1 740	1 690	-2,9%	-3,4%
Dont 50 ans et plus	4 120	4 130	0,2%	3,0%
Dont DELD (>1 an)	5 750	5 910	2,8%	4,6%
Région	575 160	573 100	-0,4%	2,0%
Dont - de 25 ans	74 870	74 080	-1,1%	0,4%
Dont 50 ans et plus	147 040	147 490	0,3%	4,3%
Dont DELD (>1 an)	255 670	259 970	1,7%	7,0%

*CAT ABC = ensemble des demandeurs d'emploi inscrits à Pôle Emploi et tenus d'effectuer des actes positifs de recherche d'emploi, qu'ils aient travaillé ou non au cours du mois

Source : Pôle Emploi

1.3 Demandes d'emploi enregistrées (flux) - données CVS-CJO - moyenne mensuelle sur 3 mois

Catégories ABC	T4 2017	T1 2018	Evolution sur trois mois (%)	Evolution sur un an (%)
Gers	1 340	1 280	-4,5%	-8,6%
Région	54 670	53 050	-3,0%	-5,9%

Source : Pôle Emploi

A compter de 2018, les données sur les demandeurs d'emploi inscrits sur les listes de Pôleemploi sont diffusées trimestriellement. Les publications du SESE portent sur le nombre moyen de demandeurs d'emploi inscrits au cours du trimestre.
Des données départementales mensuelles sont disponibles sur le site de la DARES.

2 Activité économique

Les données régionales mensuelles de conjoncture de la Banque de France : mars 2018

La production industrielle a légèrement progressé en mars. Les carnets de commandes offrent une bonne visibilité. L'activité devrait être plus dynamique sur le prochain trimestre.

Les courants d'affaires des services marchands ont retrouvé un peu de vigueur. Les prochaines semaines apparaissent bien orientées.

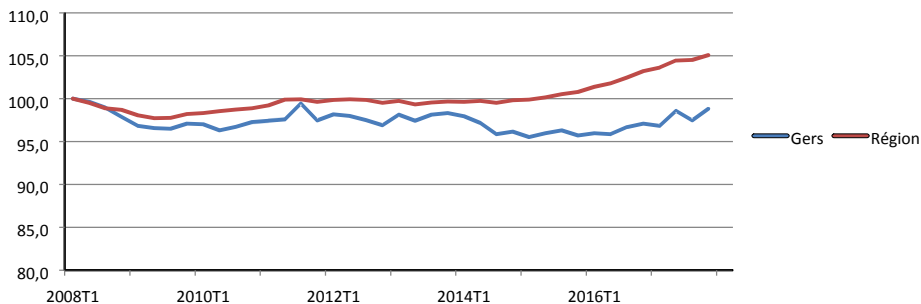
2.1 Emploi salarié

Emploi salarié trimestriel (hors agriculture et activités des ménages en tant qu'employeurs) - données CVS

	3ème trimestre 2017	4ème trimestre 2017	Evolution sur un trimestre (%)	Evolution sur un trimestre (effectifs)	Evolution sur un an (%)	Evolution sur un an (effectifs)
Gers	30 009	30 423	1,4%	415	1,8%	528
Commerce	8 441	8 529	1,0%	88	0,1%	12
Construction	2 867	2 888	0,7%	21	2,3%	64
Industrie	6 605	6 662	0,9%	58	-0,2%	-12
Intérim	1 304	1 517	16,4%	214	20,4%	257
Services marchands hors intérim	10 793	10 827	0,3%	34	2,0%	208
Région	1 206 459	1 212 916	0,5%	6 458	1,8%	21 464

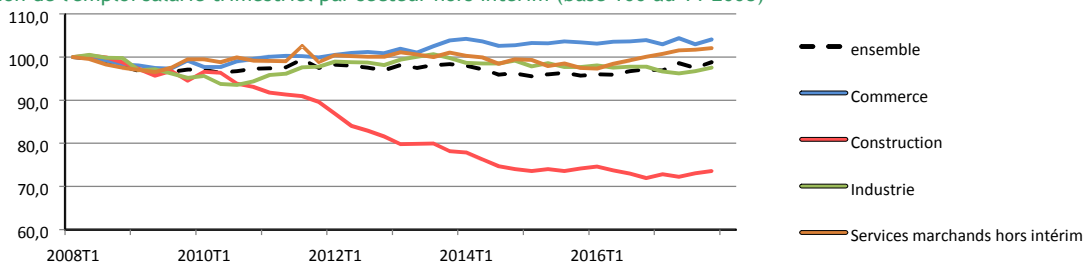
Source : INSEE

Evolution trimestrielle de l'emploi salarié (base 100 au T1 2008)



Source : INSEE

Evolution de l'emploi salarié trimestriel par secteur hors intérim (base 100 au T1 2008)



Source : INSEE

Intérim : nombre de contrats conclus dans le mois - données CVS - CJO

	janvier 2018	Évolution sur un mois	Evolution sur un an
Gers	3 791	-3,3%	5,0%
Agri. syl. Pêche	91	5,0%	129,8%
Industrie	1 781	4,4%	24,9%
Construction	655	-6,9%	-5,3%
Services	1 264	-11,3%	-13,1%
Région	109 945	-3,0%	2,4%

Source : Dares

Intérim : nombre d'équivalents temps plein réalisés dans le mois - données CVS - CJO

	janvier 2018	Évolution sur un mois	Evolution sur un an
Gers	1 480	-0,3%	13,4%
Agri. syl. Pêche	13	-14,5%	15,6%
Industrie	674	6,0%	29,7%
Construction	342	-3,3%	-2,0%
Services	451	-6,1%	6,1%
Région	48 396	-2,9%	6,6%

Source : Dares

2.2 Démographie d'entreprise

Créations d'entreprises- données brutes

	Cumul sur 12 mois à fin mars 2017	Cumul sur 12 mois à fin mars 2018	Evolution annuelle du cumul
Gers			
Nombre de créations	1 419	1 367	-3,7%
Part Gers/ Région	2,7%	2,4%	

Source : Insee

Pour information :

Part de la population du département dans la population régionale :

3,3% (Insee, RP 2015)

Défaillances d'entreprises* - données brutes

	Cumul sur 12 mois à fin février 2017	Cumul sur 12 mois à fin février 2018	Evolution annuelle du cumul
Gers			
Nbre de défaillances	138	150	8,7%
Part Gers/ Région	2,7%	3,0%	

* : redressements et liquidations judiciaires

Source : Banque de France

Pour information :

Part de la population du département dans la population régionale :

3,3% (Insee, RP 2015)

2.3 Tourisme : nombre de nuitées dans l'hôtellerie (hors hôtellerie de plein air)

Pour information :

En 2017, les nuitées touristiques dans le département représentent

1,5 % des nuitées enregistrées dans la région (source : DGE)

	Cumul sur 12 mois à fin février 2018	Evolution annuelle du cumul
Gers		
Nombre de nuitées (en milliers)	nd	nd
Part Gers/ Région	nd	
Région		
Nombre de nuitées (en milliers)	16 351	1,6%

En attendant la mise à disposition de données mensuelles par département pour l'ensemble des départements de la région, seules les données régionales et nationales sont disponibles.

Source : Insee - enquête de fréquentation

2.4 Activité partielle

	avril 2018	Cumul 2018	Evolution du cumul sur un an
Gers			
Demandes autorisées	6	27	-49,4%
Heures autorisées	4 147	28 615	-72,7%
Montant autorisé	32 098	221 480	-72,3%

Source : DGEFP POP

2.5 Ruptures conventionnelles : demandes homologuées/autorisées

Gers	mars 2018	Cumul 2018
salariés non protégés	75	233
salariés protégés	4	4

Source : DIRECCTE UD macro séries + portail RC

2.6 Licenciements pour motif économique de 10 salariés et plus notifiés à l'administration

Gers	février 2018	Cumul 2018
Nombre d'établissements	0	0
Effectif total	nd	nd
Nombre de salariés licenciés	0	0

Source : Silice

3 Accès à l'emploi

3.1 Entrées en formation (plan 500 000)

Données provisoires -Pas de données départementales

		Entrées cumulées en décembre 2016	Entrées cumulées en décembre 2017
Région	personnes en recherche d'emploi	104 072	95 836
	dont inscrits à pôle emploi	nd	nd
France	personnes en recherche d'emploi	969 829	771 701
	dont inscrits à pôle emploi	nd	nd

Source : Dares Poem

3.2 Parcours emploi compétences (PEC)

PEC : entrées physiques

	Objectif	Contrats signés fin mars 2018	% de réalisation
Gers	324	26	8,0%
Région	13 626	1 980	14,5%

Source : DARES Bases CUI

PEC par public (dossiers enregistrés durant l'année)

à fin mars 2018	Part des				
	<26 ans	>50 ans	DELD*	TH	bénéficiaires RSA
Gers	19,2%	50,0%	53,8%	38,5%	0,0%
Région	6,2%	49,8%	62,7%	28,7%	7,8%

* demandeurs d'emploi inscrits depuis 1 an et plus

Source : DARES Bases CUI

3.3 Alternance

Apprentissage hors secteur public

	Entrées février 2018	Cumul campagne (2017-2018)	Évolution sur un an du cumul	Cumul année 2018	Évolution sur un an du cumul
Gers	10	738	14,4%	16	-20,0%
Région	573	23 077	0,0%	1 722	-0,2%

Source : DARES Poem

Contrats de professionnalisation tous publics

	Entrées décembre 2015	Cumul campagne (2015-2016)	évolution sur un an du cumul	Cumul année 2015	évolution sur un an du cumul
Gers	nd	nd	nd	nd	nd
Région	nd	nd	nd	nd	nd

Source : DARES

Contrats de professionnalisation jeunes

	Entrées décembre 2015	Cumul campagne (2015-2016)	évolution sur un an du cumul	Cumul année 2015	évolution sur un an du cumul
Gers	nd	nd	nd	nd	nd
Région	nd	nd	nd	nd	nd

Suite à des problèmes informatiques de remontées des prescriptions de contrats de professionnalisation, les données sur les contrats de professionnalisation sont momentanément indisponibles.

Source : DARES

3.4 Accompagnement des jeunes

Garantie jeunes

	objectif 2018	Entrées à fin avril 2018	% de réalisation
Gers	335	141	42,1%
Région	10 821	3 926	36,3%

Source : DGEFP

PACEA

	Entrées à fin avril 2018
Gers	253
Région	9 097

Source : DGEFP

3.5 Insertion par l'activité économique

Gers	Nombre d'établissements en décembre 2017	Nombre d'entrées* en décembre 2017	Stock en décembre 2017	Évolution sur un an du stock
ACI	12	10	206	5,6%
AI	4	12	150	-11,8%
EI	7	2	56	12,0%
ETTI	1	9	63	-6,0%

ACI : Ateliers et chantiers d'insertion

AI : Associations intermédiaires

EI : Entreprises d'insertion

ETTI : Entreprises de travail temporaire d'insertion

*: entrées hors renouvellements

Source : DARES